



# Deuxième trimestre – Exercice 2008

## Fiche pour les investisseurs

Groupe CGI inc. Avril 2008  
Bourse de Toronto : GIB.A  
Bourse de New York : GIB

Cours récent (Toronto) : 11,71 \$ • Haut-bas 12 mois : 8,95-12,24 \$ • Actions en circulation au 31 mars 2008 : 318,3 M  
Cap. Boursière au 28 avril 2008 : 3 727,3 \$ M • Flottant : 283,0 M d'actions • Exercice financier : 30 septembre

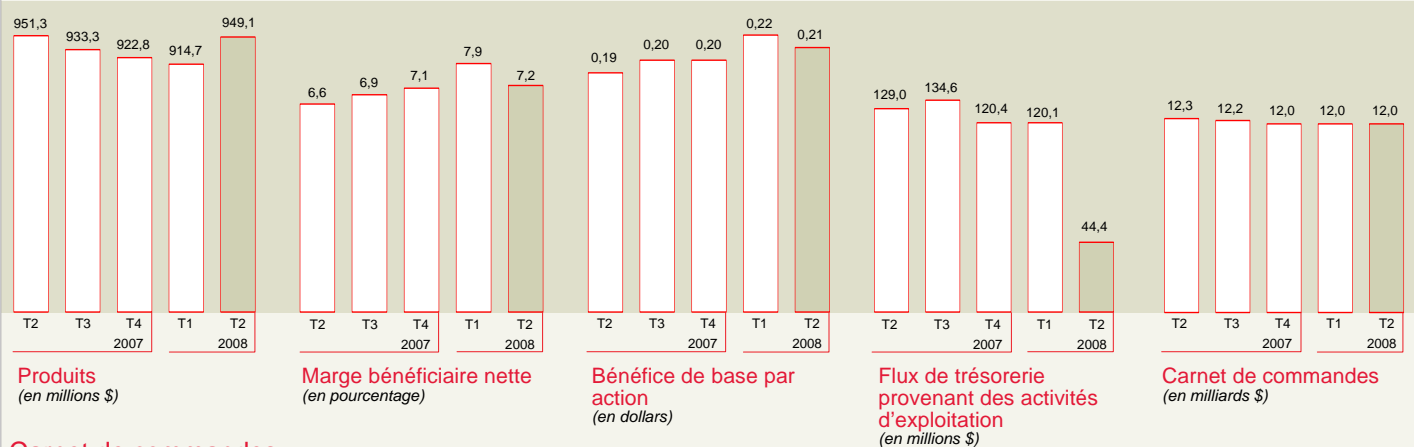
### Vue d'ensemble

Fondé en 1976, le Groupe CGI inc. figure parmi les plus importantes entreprises indépendantes de services en technologies de l'information et en gestion des processus d'affaires dans le monde. CGI et ses entreprises affiliées emploient quelque 27 000 professionnels œuvrant dans plus de 100 bureaux répartis dans 16 pays. CGI offre la gamme complète des services en TI et en gestion des processus d'affaires à des clients du monde entier, à partir de ses bureaux au Canada, aux États-Unis d'Amérique, en Europe et en Asie-Pacifique, ainsi qu'à partir de ses centres d'excellence en Amérique du Nord, en Europe et en Inde. Les produits annualisés de CGI s'établissent actuellement à 3,8 milliards de dollars (3,7 milliards de dollars US) et, au 31 mars 2008, son carnet de commandes s'élevait à 12,0 milliards de dollars (11,8 milliards de dollars US). Les actions de CGI sont inscrites à la Bourse de Toronto (GIB.A) ainsi qu'à celle de New York (GIB). Elles figurent dans l'indice composé S&P/TSX, dans l'indice plafonné de la technologie de l'information S&P/TSX et dans l'indice des titres à moyenne capitalisation.

### Points saillants - Investisseurs

- Rentabilité et flux de trésorerie élevés.
- Un modèle financier rigoureux et une culture de qualité guident la stratégie de croissance de CGI, fondée sur la croissance interne et les acquisitions.
- CGI a un modèle unique de prestation de services à l'échelle mondiale qui inclut une livraison continentale de premier plan.
- La feuille de route CGI démontre sa capacité d'exceller en période de croissance ou de ralentissement économique.
- Le substantiel carnet de commandes de CGI assure la prévisibilité de ses revenus.

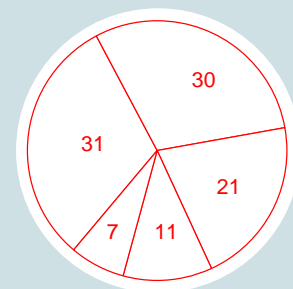
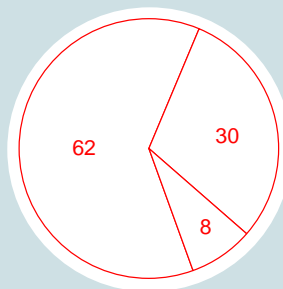
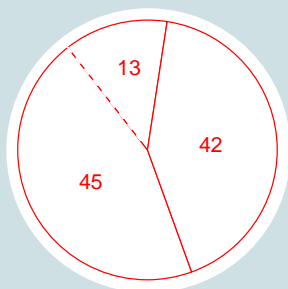
### Plus récents résultats financiers



### Carnet de commandes

Le carnet de commandes tient compte des nouveaux contrats, des élargissements et des renouvellements signés au cours de la période considérée, ainsi que des modifications de volumes, des annulations et des fluctuations des taux de change ayant eu pour effet de modifier pendant la période la valeur des contrats en vigueur au début de la période; il exclut les travaux qui figuraient sur le carnet de commandes au début de la période mais avaient été exécutés à la fin de la période. Le carnet de commandes se fonde pour une part sur des estimations de la direction qui peuvent être modifiées de temps à autre.

### CGI Répartition des affaires – Deuxième trimestre exercice 2008



#### Types de contrats

- 55 % Gestion de fonctions informatiques et d'affaires (impartition)
  - Services en TI 42 %
  - Gestion des processus d'affaires 13 %
- 45 % Intégration de systèmes et services-conseils

#### Marchés géographiques

- 62 % Canada
- 30 % États-Unis
- 8 % Europe et Asie-Pacifique

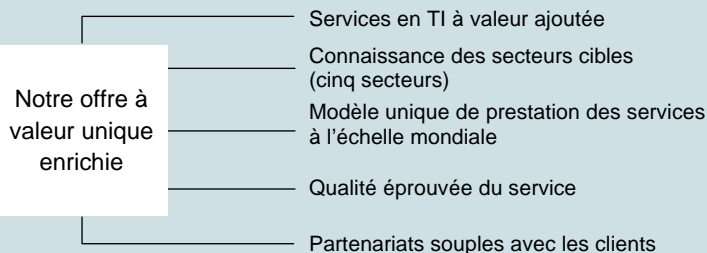
#### Secteurs cibles

- 31 % Services financiers
- 30 % Gouvernements et services de santé
- 21 % Télécommunications et services publics
- 11 % Distribution et détail
- 7 % Secteur manufacturier

Tous les montants sont en dollars canadiens à moins d'indication contraire.

## Attributs distinctifs de l'offre CGI

CGI propose à ses clients une offre à valeur ajoutée. CGI connaît à fond les cinq secteurs économiques qu'elle sert. Grâce à son éventail complet de services et à son modèle mondial de prestation des services, elle offre à ses clients de la souplesse et des prix concurrentiels. Enfin sa structure axée sur les marchés métropolitains lui permet de demeurer proche de ses clients et de bien comprendre leur réalité. CGI fournit des services de la plus grande qualité grâce à l'application de ses cadres de gestions rigoureux.



## Recent developments

Au cours du deuxième trimestre de l'exercice 2008, CGI a signé des nouveaux contrats, y compris des élargissements et des renouvellements de contrats, d'une valeur de 1,06 milliard \$. Pour la période de six mois terminée le 31 mars 2008, les nouveaux contrats signés ont totalisé 2.21 milliards \$.

- Les nouveaux contrats signés relatifs aux opérations américaines ont totalisés 584 millions \$ et étaient uniformément répartis à l'intérieur des secteurs gouvernementaux et services de santé, et incluait à la fois des services de gestion de fonctions informatiques et d'affaires (impartition) ainsi que des services d'intégration de systèmes et services-conseils.
- Les nouveaux contrats signés étaient particulièrement important dans le secteur de l'assurance et des services financiers où les solutions d'affaire de CGI aident ses clients à améliorer l'efficacité, réduire les risques et accroître la flexibilité pour s'adapter au marché.
- Dans le secteur public, les autorités fédérales tel que EPA et Centers for Medicare ainsi que les gouvernements d'États et locaux de New-York et de la Californie, à titre d'exemple, se sont tournés vers CGI pour bénéficier de notre expertise dans divers domaines tel que les services financiers et gestions des ressources, le recouvrement fiscal ainsi que dans la mise en œuvre et la gestion de solution d'affaire qui aident les services sociaux et de la santé à protéger les enfants et les familles.

## Points saillants financiers

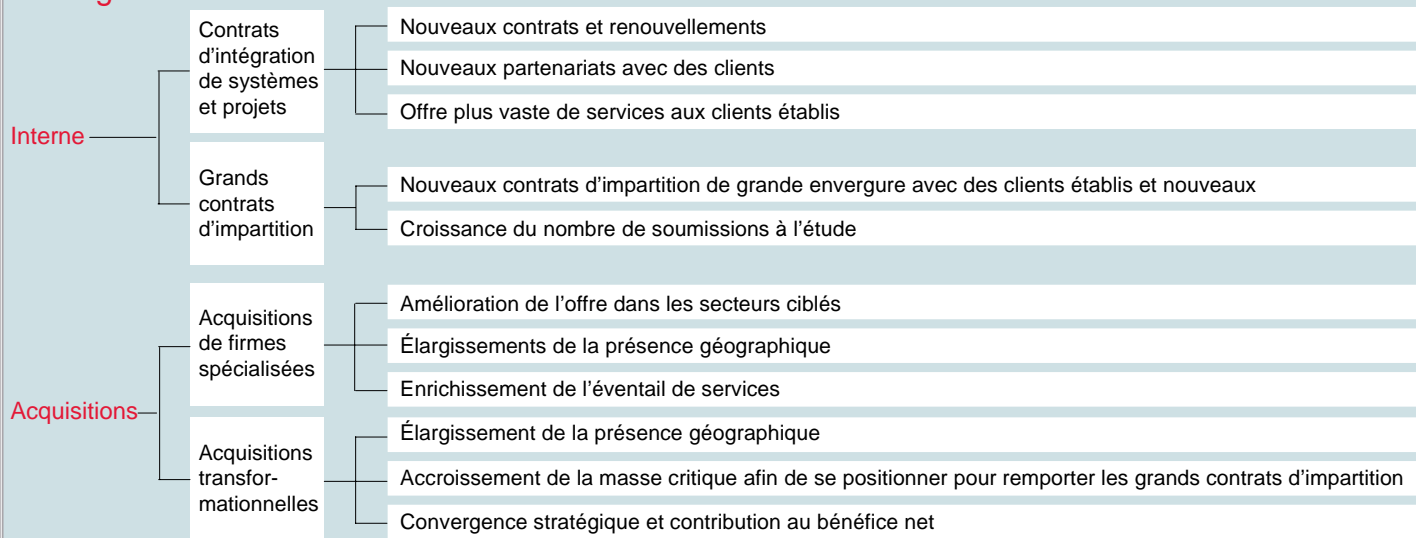
	3 mois terminés le 31 mars 2008	3 mois terminés le 31 mars 2007	6 mois terminés le 31 mars 2008	6 mois terminés le 31 mars 2007	Fiscal 2003-2007 CAGR
<i>(En millions \$ canadiens, sauf les montants par action)</i>					
<b>État des résultats</b>					
Produits	949,1	951,3	1 863,8	1 855,4	9,4
Bénéfice avant impôts sur les bénéfices	100,4	92,4	200,7	158,5	6,0
Bénéfice net	68,8	62,7	141,4	106,4	8,7
Bénéfice de base par action	0,21	0,19	0,44	0,32	13,8
Flux de trésorerie	44,4	129,0	164,5	295,1	1,6
<b>Bilan</b>					
Espèces et quasi-espèces	82,0	93,8			24,4
Actif total	3 560,6	3 732,5			2,6
Capitaux propres	1 944,4	1 886,2			(2,1)
<b>Nombre moyen pondéré d'actions en Circulation – diluées (MM)</b>	326,9	332,9	328,4	331,9	(4,5)

Renseignements sur les actions au 22 avril 2008 :

Actions subalternes classe A en circulation : 284 360 759

Actions classe B (à droit de vote multiple) en circulation : 34,208,159

## Stratégie de croissance



Nous vous invitons à visiter notre site « Investisseurs » au [www.cgi.com](http://www.cgi.com)

Groupe CGI inc.  
1130, rue Sherbrooke Ouest, 7<sup>e</sup> étage  
Montréal (Québec) H3A 2M8  
514 841-3200

Lorne Gorber  
Vice-président, Communications et relations avec les investisseurs  
514 841-3355  
[lorne.gorber@cgi.com](mailto:lorne.gorber@cgi.com)